

## Plug In Fry top XL induzione doppia zona, da banco, piastra liscia in acciaio inox, trifase

ARTICOLO N° \_\_\_\_\_

MODELLO N° \_\_\_\_\_

NOME \_\_\_\_\_

SIS # \_\_\_\_\_

AIA # \_\_\_\_\_



600899 (Z1IREDOMES)

Fry top XL induzione doppia  
zona, da banco, piastra liscia  
in acciaio inox, trifase

### Descrizione

#### Articolo N°

Fry top induzione XL da banco doppia zona, trifase. Costruita con un telaio unico su 4 lati in acciaio inox AISI 304, spessore 2 mm. La piastra di cottura liscia antiaderente (spessore 11 mm) è un composto di alluminio e acciaio inox AISI 436, per un'uniformità di cottura eccezionale. Paraspruzzi integrato e cassetto raccogli grasso con capacità 0,5 lt. Display touch in vetro sulla parte superiore per la massima visibilità con impostazione della temperatura (60-280°C). Interfaccia utente a 2 colori (bianco e rosso) per una migliore leggibilità. La funzione di blocco impedisce la modifica accidentale delle impostazioni durante il lavoro. Avviso di superficie calda per evitare infortuni. Impostazione automatica della corretta temperatura per la pulizia con lo sgrassatore rapido C40 di Electrolux Professional. Protezione all'acqua IPx4. In dotazione 4 piedini, cavo e spina. Progettato per la funzione Easy CookingPRO Match per la regolazione automatica della velocità della ventola della postazione Easy CookingPRO in base all'intensità di cottura.

Approvazione: \_\_\_\_\_

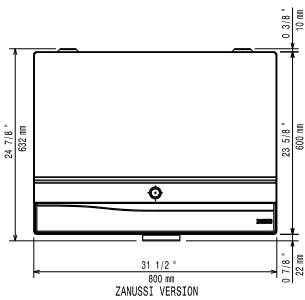
### Caratteristiche e benefici

- Funzione plug in progettata per installazioni su tavolo.
- Interfaccia utente a 2 colori (bianco e rosso) per una migliore leggibilità.
- Eccezionale uniformità di cottura e tempi di recupero rapidi.
- Efficienza energetica garantita dalla tecnologia ad induzione.
- Piastra di cottura antiaderente.
- Display touch in vetro sulla parte superiore per la massima visibilità con indicazione della temperatura.
- Temperatura impostata da 60 a 280°C con possibilità di regolazione fine di +0 -1°C.
- 2 zone di cottura controllate indipendentemente.
- La funzione Bridge permette di unire le due zone di cottura separate per creare un'unica ampia superficie di cottura.
- Funzione per la pulizia: impostazione automatica della corretta temperatura della superficie di cottura per attivare lo sgrassatore rapido C40.
- La sicurezza prima di tutto: visualizzazione di un messaggio quando il piano di cottura è ancora caldo per evitare scottature.
- Autodiagnostica: viene visualizzato un codice di errore (Exxx) in caso di disfunzione.
- Regolazione automatica della velocità della controventola in funzione dell'intensità di cottura.
- Piastra di cottura da 11 mm composto da tre strati di: acciaio inossidabile AISI 436 alla base; alluminio al centro; AISI 436 sulla superficie.
- Raschietto, 4 piedini, cavo e spina inclusi.

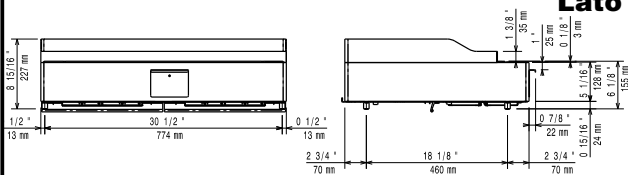
### Costruzione

- Telaio unico su 4 lati in acciaio AISI 304 spessore 2 mm.
- Scarico grassi integrato con cassetto estraibile sotto il piano di cottura.
- Capacità cassetto raccolta grassi 1,2 litri (per modello doppia zona).
- Filtri del piano induzione facili da pulire e rimuovere per la pulizia mensile.
- Protezione dall'acqua IPx4.

**Alto**



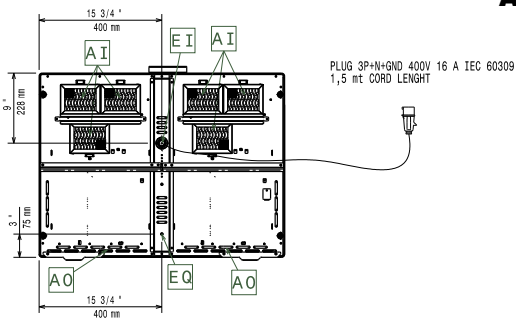
**Lato**



EI = Connessione elettrica

EO = Presea elettrica

**Altre**



**Elettrico**

Tensione di alimentazione:

600899 (Z1IREDOMES)

380-415 V/3N ph/50-60 Hz

Watt totali:

7 kW

Tipo di spina:

IEC/EN 60309-1/2

Alimentazione minima Ampere:

16A

**Informazioni chiave**

Dimensioni superficie di cottura: 790 / 410 mm

Temperatura MIN: 60 °C

Temperatura MAX: 280 °C

Dimensioni esterne, larghezza: 800 mm

Dimensioni esterne, profondità: 600 mm

Dimensioni esterne, altezza: 227 mm

Peso netto: 48 kg

Per le operazioni di pulizia si consiglia l'uso del raschietto in dotazione.